



EL AYUNTAMIENTO
DE NICOLÁS ROMERO

Cuenta Pública 2018
Estado Analítico de Ingresos
(pesos)

Entidad Municipal: (1) NICOLAS ROMERO No. 0098

Del 1 de Enero al 31 de Diciembre de 2018 (2)

Cuenta (3)	Rubro de los Ingresos (4)	Ingreso					% de Avance de la Recaudación (10)	Ingresos Excedentes (11)
		Estimado (5)	Ampliaciones y Reducciones (6)	Modificado (7)	Devengado (8)	Recaudado (9)		
8110 4000	Ingresos							
8110 4100	Ingresos de Gestión	90,805,436.29	15,045,280.76	105,850,717.05	-	105,850,717.05	100.00	0.01
8110 4110	Impuestos	71,816,802.60	5,068,324.40	76,885,127.00	-	76,885,127.00	100.00	-
8110 4111	Impuesto sobre los Ingresos	-	-	-	-	-	0.00	-
8110 4111 001	Impuesto sobre los Ingresos	-	-	-	-	-	0.00	-
8110 4111 001 001	Impuesto sobre los Ingresos	-	-	-	-	-	0.00	-
8110 4112	Impuestos sobre el Patrimonio	60,114,181.60	4,331,895.40	64,446,077.00	-	64,446,077.00	100.00	-
8110 4112 001	Impuestos sobre el Patrimonio	60,114,181.60	4,331,895.40	64,446,077.00	-	64,446,077.00	100.00	-
8110 4112 001 002	Impuestos sobre el Patrimonio	60,114,181.60	4,331,895.40	64,446,077.00	-	64,446,077.00	100.00	-
8110 4112 001 002 001	Predial	50,080,182.60	3,003,162.40	53,083,345.00	-	53,083,345.00	100.00	-
8110 4112 001 002 002	Sobre Adquisición de Inmuebles y Otras Operaciones Traslativas de Dominio de Inmuebles	10,033,999.00	1,328,733.00	11,362,732.00	-	11,362,732.00	100.00	-
8110 4112 001 002 003	Sobre Conjuntos Urbanos	-	-	-	-	-	0.00	-
8110 4113	Impuesto sobre la Producción, el Consumo y las Transacciones	-	-	-	-	-	0.00	-
8110 4113 001	Impuesto sobre la Producción, el Consumo y las Transacciones	-	-	-	-	-	0.00	-
8110 4113 001 003	Impuesto sobre la Producción, el Consumo y las Transacciones	-	-	-	-	-	0.00	-
8110 4114	Impuestos al Comercio Exterior	-	-	-	-	-	0.00	-
8110 4114 001	Impuestos al Comercio Exterior	-	-	-	-	-	0.00	-
8110 4114 001 004	Impuestos al Comercio Exterior	-	-	-	-	-	0.00	-
8110 4115	Impuestos sobre Nóminas y Asimilables	-	-	-	-	-	0.00	-
8110 4115 001	Impuestos sobre Nóminas y Asimilables	-	-	-	-	-	0.00	-
8110 4115 001 005	Impuestos sobre Nóminas y Asimilables	-	-	-	-	-	0.00	-
8110 4116	Impuestos Ecológicos	-	-	-	-	-	0.00	-
8110 4116 001	Impuestos Ecológicos	-	-	-	-	-	0.00	-
8110 4116 001 006	Impuestos Ecológicos	-	-	-	-	-	0.00	-
8110 4117	Accesorios de Impuestos	6,926,822.00	1,011,043.00	7,937,865.00	-	7,937,865.00	100.00	-
8110 4117 001	Accesorios de Impuestos	6,926,822.00	1,011,043.00	7,937,865.00	-	7,937,865.00	100.00	-
8110 4117 001 007	Accesorios de Impuestos	6,926,822.00	1,011,043.00	7,937,865.00	-	7,937,865.00	100.00	-
8110 4117 001 007 001	Multas	1,599,440.00	1,294,244.00	305,196.00	-	305,196.00	100.00	-
8110 4117 001 007 002	Recargos	5,157,261.00	2,398,048.00	7,555,309.00	-	7,555,309.00	100.00	-
8110 4117 001 007 003	Gastos de Ejecución	170,121.00	92,761.00	77,360.00	-	77,360.00	100.00	-
8110 4117 001 007 004	Indemnización por Devolución de Cheques	-	-	-	-	-	0.00	-
8110 4119	Otros Impuestos	4,775,799.00	274,614.00	4,501,185.00	-	4,501,185.00	100.00	-
8110 4119 001	Otros Impuestos	4,775,799.00	274,614.00	4,501,185.00	-	4,501,185.00	100.00	-
8110 4119 001 009	Otros impuestos	4,775,799.00	274,614.00	4,501,185.00	-	4,501,185.00	100.00	-
8110 4119 001 009 001	Sobre Anuncios Publicitarios	4,752,599.00	278,414.00	4,474,185.00	-	4,474,185.00	100.00	-
8110 4119 001 009 002	Sobre Diversiones, Juegos y Espectáculos Públicos	23,200.00	3,800.00	27,000.00	-	27,000.00	100.00	-
Subtotal (12)		71,816,802.60	5,068,324.40	76,885,127.00	-	76,885,127.00	100.00	-
8110 4120	Cuotas y Aportaciones de Seguridad Social	-	-	-	-	-	0.00	-
8110 4121	Aportaciones para Fondos de Vivienda	-	-	-	-	-	0.00	-
8110 4121 002	Aportaciones para Fondos de Vivienda	-	-	-	-	-	0.00	-
8110 4121 002 001	Aportaciones para Fondos de Vivienda	-	-	-	-	-	0.00	-
8110 4122	Cuotas para el Seguro Social	-	-	-	-	-	0.00	-
8110 4122 002	Cuotas para el Seguro Social	-	-	-	-	-	0.00	-
8110 4122 002 002	Cuotas para el Seguro Social	-	-	-	-	-	0.00	-

8110	4123				Cuotas de Ahorro para el Retiro	-	-	-	-	-	0.00	-
8110	4123	002			Cuotas de Ahorro para el Retiro	-	-	-	-	-	0.00	-
8110	4123	002	003		Cuotas de Ahorro para el Retiro	-	-	-	-	-	0.00	-
8110	4124				Accesorios de Cuotas y Aportaciones de Seguridad Social	-	-	-	-	-	0.00	-
8110	4124	002			Accesorios de Cuotas y Aportaciones de Seguridad Social	-	-	-	-	-	0.00	-
8110	4124	002	004		Accesorios de Cuotas y Aportaciones de Seguridad Social	-	-	-	-	-	0.00	-
8110	4124	002	004	001	Accesorios de Cuotas y Aportaciones de Seguridad Social	-	-	-	-	-	0.00	-
8110	4129				Otras Cuotas y Aportaciones para la Seguridad Social	-	-	-	-	-	0.00	-
8110	4129	002			Otras Cuotas y Aportaciones para la Seguridad Social	-	-	-	-	-	0.00	-
8110	4129	002	009		Otras Cuotas y Aportaciones para la Seguridad Social	-	-	-	-	-	0.00	-
Subtotal (12)						-	-	-	-	-	0.00	-
8110	4130				Contribuciones de Mejoras	154,845.00	7,345,155.00	7,500,000.00	-	7,500,000.00	100.00	-
8110	4131				Contribución de Mejoras por Obras Públicas	154,845.00	7,345,155.00	7,500,000.00	-	7,500,000.00	100.00	-
8110	4131	003			Contribución o Aportación de Mejoras por Obras Públicas	154,845.00	7,345,155.00	7,500,000.00	-	7,500,000.00	100.00	-
8110	4131	003	001		Contribución o Aportación de Mejoras por Obras Públicas	154,845.00	7,345,155.00	7,500,000.00	-	7,500,000.00	100.00	-
8110	4131	003	001	001	Para Obra Pública y Acciones de Beneficio Social	154,845.00	7,345,155.00	7,500,000.00	-	7,500,000.00	100.00	-
8110	4131	003	001	002	Para Obras de Impacto Vial	-	-	-	-	-	0.00	-
8110	4131	003	001	003	Por Servicios Ambientales	-	-	-	-	-	0.00	-
8110	4132				Accesorios de Contribución o Aportación de Mejoras por Obras Públicas	-	-	-	-	-	0.00	-
8110	4132	003			Accesorios de Contribución o Aportación de Mejoras por Obras Públicas	-	-	-	-	-	0.00	-
8110	4132	003	002		Accesorios de Contribución o Aportación de Mejoras por Obras Públicas	-	-	-	-	-	0.00	-
8110	4132	003	002	001	Multas	-	-	-	-	-	0.00	-
8110	4132	003	002	002	Recargos	-	-	-	-	-	0.00	-
8110	4132	003	002	003	Gastos de Ejecución	-	-	-	-	-	0.00	-
8110	4132	003	002	004	Indemnización por devolución de cheques	-	-	-	-	-	0.00	-
Subtotal (12)						154,845.00	7,345,155.00	7,500,000.00	-	7,500,000.00	100.00	-
8110	4140				Derechos	13,852,975.00	2,488,700.57	16,341,675.57	-	16,341,675.57	100.00	-
8110	4141				Derechos por el Uso, Goce, Aprovechamiento o Explotación de Bienes de Dominio Público	1,889,849.00	108,934.00	1,998,783.00	-	1,998,783.00	100.00	-
8110	4141	004			Derechos por el Uso, Goce, Aprovechamiento o Explotación de Bienes de Dominio Público	1,889,849.00	108,934.00	1,998,783.00	-	1,998,783.00	100.00	-
8110	4141	004	001		Derechos por el Uso, Goce, Aprovechamiento o Explotación de Bienes de Dominio Público	1,889,849.00	108,934.00	1,998,783.00	-	1,998,783.00	100.00	-
8110	4141	004	001	001	Por Uso de Vías y Áreas Públicas para el Ejercicio de Actividades Comerciales y de Servicios	1,673,139.00	395,921.00	1,277,218.00	-	1,277,218.00	100.00	-
8110	4141	004	001	002	De Estacionamiento en la Vía Pública y de Servicio Público	216,710.00	504,855.00	721,565.00	-	721,565.00	100.00	-
8110	4142				Derechos a los Hidrocarburos	-	-	-	-	-	0.00	-
8110	4142	004			Derechos a los Hidrocarburos	-	-	-	-	-	0.00	-
8110	4142	004	002		Derechos a los Hidrocarburos	-	-	-	-	-	0.00	-
8110	4143				Derechos por Prestación de Servicios	11,767,564.00	2,400,050.57	14,167,614.57	-	14,167,614.57	100.00	-
8110	4143	004			Derechos por Prestación de Servicios	11,767,564.00	2,400,050.57	14,167,614.57	-	14,167,614.57	100.00	-
8110	4143	004	003		Derechos por Prestación de Servicios	11,767,564.00	2,400,050.57	14,167,614.57	-	14,167,614.57	100.00	-
8110	4143	004	003	001	Suministro de Agua Potable	-	-	-	-	-	0.00	-
8110	4143	004	003	002	Suministro de Agua en Bloque Proporcionada por la Autoridad Municipal a Fraccionamientos, Unidades Habitacionales, Comerciales o Industriales	-	-	-	-	-	0.00	-
8110	4143	004	003	003	Autorización de Derivaciones de la Toma de Agua	-	-	-	-	-	0.00	-
8110	4143	004	003	004	Conexiones a los Sistemas de Agua y Drenaje	-	-	-	-	-	0.00	-
8110	4143	004	003	005	Reconexión a los Sistemas de Agua Potable	-	-	-	-	-	0.00	-
8110	4143	004	003	006	Control para el Establecimiento de Sistemas de Agua Potable y Alcantarillado en Fraccionamientos o Unidades Habitacionales, Comerciales o Industriales	-	-	-	-	-	0.00	-
8110	4143	004	003	007	Conexiones de Toma por el Suministro de Agua en Bloque Proporcionado por Autoridades Municipales	-	-	-	-	-	0.00	-
8110	4143	004	003	008	Derechos de Descarga de Aguas Residuales y su Tratamiento o Manejo Ecológico	-	-	-	-	-	0.00	-
8110	4143	004	003	009	Reparación de Aparatos Medidores de Consumo de Agua	-	-	-	-	-	0.00	-
8110	4143	004	003	010	Instalación de Medidores	-	-	-	-	-	0.00	-
8110	4143	004	003	011	Agua en Pipas (Permiso)	-	-	-	-	-	0.00	-
8110	4143	004	003	012	Agua en Pipas (Carga)	-	-	-	-	-	0.00	-

8110	4143	004	003	013	Obras	-	-	-	-	-	0.00	-
8110	4143	004	003	014	Rezagos	-	-	-	-	-	0.00	-
8110	4143	004	003	015	Venta de Medidores	-	-	-	-	-	0.00	-
8110	4143	004	003	016	Certificaciones	-	-	-	-	-	0.00	-
8110	4143	004	003	017	Otros	-	-	-	-	-	0.00	-
8110	4143	004	003	018	Mantenimiento de Drenaje	-	-	-	-	-	0.00	-
8110	4143	004	003	019	Dictamen de Facilidad de Servicios	-	-	-	-	-	0.00	-
8110	4143	004	003	020	Del Registro Civil	3,974,687.00	83,757.00	3,890,930.00	-	3,890,930.00	100.00	-
8110	4143	004	003	021	De Desarrollo Urbano y Obras Públicas	1,964,912.00	1,765,398.57	3,730,310.57	-	3,730,310.57	100.00	-
8110	4143	004	003	022	Por Servicios Prestados por Autoridades Fiscales, Administrativas y de Acceso a la Información Pública	766,122.00	164,538.00	601,584.00	-	601,584.00	100.00	-
8110	4143	004	003	023	Por Servicios de Rastros	-	-	-	-	-	0.00	-
8110	4143	004	003	024	Por Corral de Consejo e Identificación de Señales de Sangre, Tatuajes, Elementos Electromagnéticos y Fierros para Marcar Ganado y Maguayes	-	-	-	-	-	0.00	-
8110	4143	004	003	025	Por Servicios de Panteones	2,979,954.00	645,669.00	3,625,623.00	-	3,625,623.00	100.00	-
8110	4143	004	003	026	Por la Expedición o Refrendo Anual de Licencias Para la Venta de Bebidas Alcohólicas al Público	1,677,371.00	300,608.00	1,977,979.00	-	1,977,979.00	100.00	-
8110	4143	004	003	027	Por Servicios Prestados por Autoridades de Seguridad Pública	-	-	-	-	-	0.00	-
8110	4143	004	003	028	Por Servicios Prestados por las Autoridades de Catastro	404,518.00	74,130.00	330,388.00	-	330,388.00	100.00	-
8110	4143	004	003	029	Por Servicios de Alumbrado Público	-	-	-	-	-	0.00	-
8110	4143	004	003	030	Por Servicios de Limpieza de Lotes Baldíos, Recolección, Traslado, y Disposición Final de Residuos Sólidos Industriales y Comerciales	-	10,800.00	10,800.00	-	10,800.00	100.00	-
8110	4144				Accesorios de Derechos	195,562.00	20,284.00	175,278.00	-	175,278.00	100.00	-
8110	4144	004			Accesorios de Derechos	195,562.00	20,284.00	175,278.00	-	175,278.00	100.00	-
8110	4144	004	004		Accesorios de Derechos	195,562.00	20,284.00	175,278.00	-	175,278.00	100.00	-
8110	4144	004	004	001	Multas	147,807.00	27,670.00	120,137.00	-	120,137.00	100.00	-
8110	4144	004	004	002	Recargos	47,755.00	7,386.00	55,141.00	-	55,141.00	100.00	-
8110	4144	004	004	003	Gastos de Ejecución	-	-	-	-	-	0.00	-
8110	4144	004	004	004	Indemnización por Devolución de Cheques	-	-	-	-	-	0.00	-
8110	4149				Otros Derechos	-	-	-	-	-	0.00	-
8110	4149	004			Otros Derechos	-	-	-	-	-	0.00	-
8110	4149	004	009		Otros Derechos	-	-	-	-	-	0.00	-
Subtotal (12)						13,852,975.00	2,488,700.57	16,341,675.57	-	16,341,675.57	100.00	-
8110	4150				Productos de Tipo Corriente	763,404.69	758,631.60	1,522,036.29	-	1,522,036.30	100.00	0.01
8110	4151				Productos Derivados del Uso y Aprovechamiento de Bienes no Sujetos a Régimen de Dominio Público	553,197.00	631,216.00	1,184,413.00	-	1,184,413.00	100.00	-
8110	4151	005			Productos Derivados del Uso y Aprovechamiento de Bienes no Sujetos a Régimen de Dominio Público	553,197.00	631,216.00	1,184,413.00	-	1,184,413.00	100.00	-
8110	4151	005	001		Productos Derivados del Uso y Aprovechamiento de Bienes no Sujetos a Régimen de Dominio Público	553,197.00	631,216.00	1,184,413.00	-	1,184,413.00	100.00	-
8110	4151	005	001	001	Por la Venta o Arrendamiento de Bienes Municipales	358,164.00	522,975.00	881,139.00	-	881,139.00	100.00	-
8110	4151	005	001	002	Impresos y Papel Especial	195,033.00	108,241.00	303,274.00	-	303,274.00	100.00	-
8110	4151	005	001	003	Derivados de Bosques Municipales	-	-	-	-	-	0.00	-
8110	4152				Enajenación de Bienes Muebles no Sujetos a ser Inventariados	-	-	-	-	-	0.00	-
8110	4152	005			Enajenación de Bienes Muebles no Sujetos a ser Inventariados	-	-	-	-	-	0.00	-
8110	4152	005	002		Enajenación de Bienes Muebles no Sujetos a ser Inventariados	-	-	-	-	-	0.00	-
8110	4159				Otros Productos que Generan Ingresos Corrientes	210,207.69	127,415.60	337,623.29	-	337,623.30	100.00	0.01
8110	4159	005			Otros Productos que Generan Ingresos Corrientes	210,207.69	127,415.60	337,623.29	-	337,623.30	100.00	0.01
8110	4159	005	009		Otros Productos que Generan Ingresos Corrientes	210,207.69	127,415.60	337,623.29	-	337,623.30	100.00	0.01
8110	4159	005	009	001	Rendimientos o Ingresos Derivados de las Actividades de Organismos Descentralizados y Empresas de Participación Municipal cuando por su Naturaleza Correspondan a Actividades que no son Propias de Derecho Público	-	-	-	-	-	0.00	-
8110	4159	005	009	002	En general, todos aquellos Ingresos que perciba la Hacienda Pública Municipal, derivados de Actividades que no son Propias de Derecho Público, o por la Explotación de sus Bienes Patrimoniales.	210,207.69	127,415.60	337,623.29	-	337,623.30	100.00	0.01
Subtotal (12)						763,404.69	758,631.60	1,522,036.29	-	1,522,036.30	100.00	0.01
8110	4160				Aprovechamientos	4,217,409.00	615,530.81	3,601,878.19	-	3,601,878.19	100.00	-
8110	4161				Incentivos Derivados de la Colaboración Fiscal	-	-	-	-	-	0.00	-
8110	4161	006			Incentivos Derivados de la Colaboración Fiscal	-	-	-	-	-	0.00	-
8110	4161	006	001		Incentivos Derivados de la Colaboración Fiscal	-	-	-	-	-	0.00	-


8110	4162				Multas	364,332.00	-	132,748.00	231,584.00	-	231,584.00	100.00	-
8110	4162	006			Multas	364,332.00	-	132,748.00	231,584.00	-	231,584.00	100.00	-
8110	4162	006	002		Multas	364,332.00	-	132,748.00	231,584.00	-	231,584.00	100.00	-
8110	4162	006	002	001	Sanciones Administrativas	364,332.00	-	132,748.00	231,584.00	-	231,584.00	100.00	-
8110	4163				Indemnizaciones	39,165.00	-	22,185.00	61,350.00	-	61,350.00	100.00	-
8110	4163	006			Indemnizaciones	39,165.00	-	22,185.00	61,350.00	-	61,350.00	100.00	-
8110	4163	006	003		Indemnizaciones	39,165.00	-	22,185.00	61,350.00	-	61,350.00	100.00	-
8110	4163	006	003	001	Indemnizaciones por Daños a Bienes Municipales	39,165.00	-	22,185.00	61,350.00	-	61,350.00	100.00	-
8110	4163	006	003	002	Otras Indemnizaciones	-	-	-	-	-	-	0.00	-
8110	4164				Reintegros	-	-	-	-	-	-	0.00	-
8110	4164	006			Reintegros	-	-	-	-	-	-	0.00	-
8110	4164	006	004		Reintegros	-	-	-	-	-	-	0.00	-
8110	4164	006	004	001	Reintegros	-	-	-	-	-	-	0.00	-
8110	4165				Aprovechamientos Provenientes de Obras Públicas	-	-	-	-	-	-	0.00	-
8110	4165	006			Aprovechamientos Provenientes de Obras Públicas	-	-	-	-	-	-	0.00	-
8110	4165	006	005		Aprovechamientos Provenientes de Obras Públicas	-	-	-	-	-	-	0.00	-
8110	4166				Aprovechamientos por Participaciones Derivadas de la Aplicación de Leyes	-	-	-	-	-	-	0.00	-
8110	4166	006			Aprovechamientos por Participaciones Derivadas de la Aplicación de Leyes	-	-	-	-	-	-	0.00	-
8110	4166	006	006		Aprovechamientos por Participaciones Derivadas de la Aplicación de Leyes	-	-	-	-	-	-	0.00	-
8110	4167				Aprovechamientos por Aportaciones y Cooperaciones	-	-	-	-	-	-	0.00	-
8110	4167	006			Aprovechamientos por Aportaciones y Cooperaciones	-	-	-	-	-	-	0.00	-
8110	4167	006	007		Aprovechamientos por Aportaciones y Cooperaciones	-	-	-	-	-	-	0.00	-
8110	4168				Accesorios de Aprovechamientos	29,468.00	-	22,134.00	7,334.00	-	7,334.00	100.00	-
8110	4168	006			Accesorios de Aprovechamientos	29,468.00	-	22,134.00	7,334.00	-	7,334.00	100.00	-
8110	4168	006	008		Accesorios de Aprovechamientos	29,468.00	-	22,134.00	7,334.00	-	7,334.00	100.00	-
8110	4168	006	008	001	Multas	-	-	-	-	-	-	0.00	-
8110	4168	006	008	002	Recargos	-	-	1,372.00	1,372.00	-	1,372.00	100.00	-
8110	4168	006	008	003	Gastos de Ejecución	29,468.00	-	23,508.00	5,962.00	-	5,962.00	100.00	-
8110	4168	006	008	004	Indemnización por Devolución de cheques	-	-	-	-	-	-	0.00	-
8110	4169				Otros Aprovechamientos	3,784,444.00	-	482,833.81	3,301,610.19	-	3,301,610.19	100.00	-
8110	4169	006			Otros Aprovechamientos	3,784,444.00	-	482,833.81	3,301,610.19	-	3,301,610.19	100.00	-
8110	4169	006	009		Otros Aprovechamientos	3,784,444.00	-	482,833.81	3,301,610.19	-	3,301,610.19	100.00	-
8110	4169	006	009	001	Uso o Explotación de Bienes de Dominio Público	-	-	-	-	-	-	0.00	-
8110	4169	006	009	002	Herencias, Legados, Cesiones y Donaciones	3,784,444.00	-	506,248.00	3,278,196.00	-	3,278,196.00	100.00	-
8110	4169	006	009	003	Resarcimientos	-	-	23,414.19	23,414.19	-	23,414.19	100.00	-
Subtotal (12)						4,217,409.00	-	615,530.81	3,601,878.19	-	3,601,878.19	100.00	-
8110	4170				Ingresos por Venta de Bienes y Servicios	-	-	-	-	-	-	0.00	-
8110	4171				Ingresos por Venta de Mercancías	-	-	-	-	-	-	0.00	-
8110	4171	007			Ingresos por Venta de Mercancías	-	-	-	-	-	-	0.00	-
8110	4171	007	001		Ingresos por Venta de Mercancías	-	-	-	-	-	-	0.00	-
8110	4172				Ingresos por Venta de Bienes y Servicios Producidos en Establecimientos del Gobierno	-	-	-	-	-	-	0.00	-
8110	4172	007			Ingresos por Venta de Bienes y Servicios Producidos en Establecimientos del Gobierno	-	-	-	-	-	-	0.00	-
8110	4172	007	002		Ingresos por Venta de Bienes y Servicios Producidos en Establecimientos del Gobierno	-	-	-	-	-	-	0.00	-
8110	4173				Ingresos por Venta de Bienes y Servicios de Organismos Descentralizados, Fideicomisos y Empresas de Participación Estatal	-	-	-	-	-	-	0.00	-
8110	4173	007			Ingresos por Venta de Bienes y Servicios de Organismos Descentralizados, Fideicomisos y Empresas de Participación Estatal	-	-	-	-	-	-	0.00	-
8110	4173	007	003		Ingresos por Venta de Bienes y Servicios de Organismos Descentralizados, Fideicomisos y Empresas de Participación Estatal	-	-	-	-	-	-	0.00	-
8110	4173	007	003	001	Estancias Infantiles	-	-	-	-	-	-	0.00	-
8110	4173	007	003	002	Farmacias	-	-	-	-	-	-	0.00	-
8110	4173	007	003	003	Servicios Médicos	-	-	-	-	-	-	0.00	-
8110	4173	007	003	004	Productos Nutricionales (Amaranto, Soya, etc.)	-	-	-	-	-	-	0.00	-
8110	4173	007	003	005	Velatorios	-	-	-	-	-	-	0.00	-
8110	4173	007	003	006	Colegiaturas	-	-	-	-	-	-	0.00	-

CP

8110	4173	007	003	007	Hueros Familiares	-	-	-	-	-	0.00	-	
8110	4173	007	003	008	Servicios de Alberca	-	-	-	-	-	0.00	-	
8110	4173	007	003	009	Panadería	-	-	-	-	-	0.00	-	
8110	4173	007	003	010	Servicios de Laboratorio	-	-	-	-	-	0.00	-	
8110	4173	007	003	011	Servicios de Baños Públicos	-	-	-	-	-	0.00	-	
8110	4173	007	003	012	Inscripciones	-	-	-	-	-	0.00	-	
8110	4173	007	003	013	Desayunos Escolares	-	-	-	-	-	0.00	-	
8110	4173	007	003	014	Productos Básicos (despensas)	-	-	-	-	-	0.00	-	
8110	4173	007	003	015	Servicios Jurídicos	-	-	-	-	-	0.00	-	
8110	4173	007	003	016	Servicios Psicológicos	-	-	-	-	-	0.00	-	
8110	4173	007	003	017	Servicios de Terapia y Discapacidad	-	-	-	-	-	0.00	-	
8110	4173	007	003	018	Ingresos Diversos	-	-	-	-	-	0.00	-	
8110	4173	007	003	019	Ingresos de Organismos del Deporte	-	-	-	-	-	0.00	-	
8110	4173	007	003	020	Ingresos por Fideicomisos y Empresas de Participación Municipal	-	-	-	-	-	0.00	-	
8110	4173	007	003	021	Rendimientos o Ingresos Derivados de Organismos Descentralizados y Fideicomisos, cuando por su naturaleza correspondan a Actividades Propias de Derecho Público	-	-	-	-	-	0.00	-	
8110	4173	007	003	022	Rendimientos o Ingresos Derivados de Empresas de Participación Estatal, cuando por su naturaleza correspondan a Actividades Propias de Derecho Público	-	-	-	-	-	0.00	-	
8110	4174				Ingresos de Operación de Entidades Paraestatales Empresariales no Financieras	-	-	-	-	-	0.00	-	
8110	4174	007			Ingresos de Operación de Entidades Paraestatales Empresariales no Financieras	-	-	-	-	-	0.00	-	
8110	4174	007	004		Ingresos de Operación de Entidades Paraestatales Empresariales no Financieras	-	-	-	-	-	0.00	-	
Subtotal (12)						-	-	-	-	-	0.00	-	
8110	4190				Contribuciones no Comprendidas en las Fracciones de la Ley de Ingresos Causadas en Ejercicios Fiscales Anteriores Pendientes de Liquidación o Pago	-	-	-	-	-	0.00	-	
8110	4191				Ingresos no Comprendidos en las Fracciones de la Ley de Ingresos Causados en Ejercicios Fiscales Anteriores Pendientes de Liquidación o Pago	-	-	-	-	-	0.00	-	
8110	4191	009			Impuestos no Comprendidos en las Fracciones de la Ley de Ingresos Causados en Ejercicios Fiscales Anteriores Pendientes de Liquidación o Pago	-	-	-	-	-	0.00	-	
8110	4191	009	001		Impuestos no Comprendidos en las Fracciones de la Ley de Ingresos Causados en Ejercicios Fiscales Anteriores Pendientes de Liquidación o Pago	-	-	-	-	-	0.00	-	
8110	4192				Contribuciones de Mejoras, Derechos, Productos y Aprovechamientos no Comprendidos en las Fracciones de la Ley de Ingresos Causados en Ejercicios Fiscales Anteriores Pendientes de Liquidación o Pago	-	-	-	-	-	0.00	-	
8110	4192	009			Contribuciones de Mejoras, Derechos, Productos y Aprovechamientos no Comprendidos en las Fracciones de la Ley de Ingresos Causados en Ejercicios Fiscales Anteriores Pendientes de Liquidación o Pago	-	-	-	-	-	0.00	-	
8110	4192	009	002		Contribuciones de Mejoras, Derechos, Productos y Aprovechamientos no Comprendidos en las Fracciones de la Ley de Ingresos Causados en Ejercicios Fiscales Anteriores Pendientes de Liquidación o Pago	-	-	-	-	-	0.00	-	
Subtotal (12)						-	-	-	-	-	0.00	-	
8110	4200				Participaciones, Aportaciones Convenios y Subsidios	758,659,041.44	117,009,254.78	875,668,296.22	-	875,668,296.22	100.00	-	
8110	4210				Participaciones y Aportaciones	758,659,041.44	117,009,254.78	875,668,296.22	-	875,668,296.22	100.00	-	
8110	4211				Participaciones	412,324,627.63	64,406,156.77	476,730,784.40	-	476,730,784.40	100.00	-	
8110	4211	001			Participaciones	412,324,627.63	64,406,156.77	476,730,784.40	-	476,730,784.40	100.00	-	
8110	4211	001	001		Participaciones	412,324,627.63	64,406,156.77	476,730,784.40	-	476,730,784.40	100.00	-	
8110	4211	001	001	001	Fondo General de Participaciones	258,457,431.00	19,235,091.71	277,692,522.71	-	277,692,522.71	100.00	-	
8110	4211	001	001	002	Fondo de Fomentos Municipal	34,957,891.00	1,324,037.38	36,281,928.38	-	36,281,928.38	100.00	-	
8110	4211	001	001	003	Fondo de Fiscalización y Recaudación	26,471,905.00	2,997,399.09	29,469,304.09	-	29,469,304.09	100.00	-	
8110	4211	001	001	004	Correspondientes al Impuesto Especial Sobre Producción y Servicios	3,867,994.00	369,888.03	4,237,882.03	-	4,237,882.03	100.00	-	
8110	4211	001	001	005	Correspondientes al Impuesto Sobre Automóviles Nuevos	10,116,192.00	543,343.28	10,659,535.28	-	10,659,535.28	100.00	-	
8110	4211	001	001	006	Correspondientes al Impuesto Sobre Tenencia o Uso de Vehículos	395.00	284.62	110.38	-	110.38	100.00	-	
8110	4211	001	001	007	Correspondientes al Fondo de Compensación del Impuesto Sobre Automóviles Nuevos	2,153,108.00	7,628.38	2,160,736.38	-	2,160,736.38	100.00	-	
8110	4211	001	001	008	Las derivadas de la aplicación del artículo 4-A de la Ley de Coordinación Fiscal	12,226,700.00	-	645,528.41	11,581,171.59	-	11,581,171.59	100.00	-

8110	4211	001	001	009	Del Impuesto Sobre Tenencia o Uso de Vehículos Automotores	8,339,784.00	1,036,485.81	9,376,269.81	-	9,376,269.81	100.00	-
8110	4211	001	001	010	Del Impuesto Sobre Adquisición de Vehículos Automotores Usados	367,169.00	98,923.47	466,092.47	-	466,092.47	100.00	-
8110	4211	001	001	011	Del Impuesto Sobre Loterías, Rifas, Sorteos, Concursos y Juegos Permitidos con Cruce de Apuestas	862,809.00	133,264.15	996,073.15	-	996,073.15	100.00	-
8110	4211	001	001	012	Las demás derivadas de la aplicación del Título Séptimo del Código Financiero para el Estado de México y Municipios, así como de los Convenios, Acuerdos o Declaratorias que al Efecto se Celebren o Realicen	-	-	-	-	-	0.00	-
8110	4211	001	001	013	Programa de Acciones para el Desarrollo (PAD)	-	-	-	-	-	0.00	-
8110	4211	001	001	014	Fondo Estatal de Fortalecimiento Municipal (FEFOM)	27,569,287.63	-	27,569,287.63	-	27,569,287.63	100.00	-
8110	4211	001	001	015	Remanentes Gasto de Inversión Sectorial (PAD)	-	-	-	-	-	0.00	-
8110	4211	001	001	016	Remanentes Programa de Apoyo al Gasto de Inversión de los Municipios (FEFOM)	-	-	-	-	-	0.00	-
8110	4211	001	001	017	Otros Recursos Estatales	-	18,870,000.00	18,870,000.00	-	18,870,000.00	100.00	-
8110	4211	001	001	018	Recursos del CEDIPIEM	-	-	-	-	-	0.00	-
8110	4211	001	001	019	Recursos del Sistema DIFEM	-	-	-	-	-	0.00	-
8110	4211	001	001	020	Mecánica Teatral	-	-	-	-	-	0.00	-
8110	4211	001	001	021	El Impuesto Sobre la Renta efectivamente enterado a la Federación, correspondiente al salario de su personal que preste o desempeñe un servicio personal subordinado así como de sus organismos públicos descentralizados	26,100,000.00	21,147,420.53	47,247,420.53	-	47,247,420.53	100.00	-
8110	4211	001	001	022	A la venta final de bebidas con contenido alcohólico	833,962.00	711,512.03	122,449.97	-	122,449.97	100.00	-
8110	4211	001	001	023	Fondo de Estabilización de los Ingresos de las Entidades Federativas (FEIEF)	-	-	-	-	-	0.00	-
8110	4212				Aportaciones Federales	345,977,925.11	52,793,094.81	398,771,019.92	-	398,771,019.92	100.00	-
8110	4212	001			Aportaciones	345,977,925.11	52,793,094.81	398,771,019.92	-	398,771,019.92	100.00	-
8110	4212	001	002		Aportaciones	345,977,925.11	52,793,094.81	398,771,019.92	-	398,771,019.92	100.00	-
8110	4212	001	002	001	Fondo de Aportaciones para Infraestructura Social Municipal	70,170,837.00	-	70,170,837.00	-	70,170,837.00	100.00	-
8110	4212	001	002	002	Fondo de Aportaciones para el Fortalecimiento de los Municipios y de las Demarcaciones Territoriales del Distrito Federal	261,312,429.11	-	261,312,429.11	-	261,312,429.11	100.00	-
8110	4212	001	002	003	Remanentes de Ramo 33 (FISM)	-	-	-	-	-	0.00	-
8110	4212	001	002	004	Remanentes de Ramo 33 (FORTAMUNDF)	-	-	-	-	-	0.00	-
8110	4212	001	002	005	Recursos del Programa Hábitat	-	3,828,595.15	3,828,595.15	-	3,828,595.15	100.00	-
8110	4212	001	002	006	Excedentes Petroleros	-	-	-	-	-	0.00	-
8110	4212	001	002	007	Ramo 23	-	-	-	-	-	0.00	-
8110	4212	001	002	008	FORTASEG	13,590,836.00	-	13,590,836.00	-	13,590,836.00	100.00	-
8110	4212	001	002	009	Remanentes Otros Recursos Federales	-	-	-	-	-	0.00	-
8110	4212	001	002	010	Otros Recursos Federales	-	48,964,499.66	48,964,499.66	-	48,964,499.66	100.00	-
8110	4212	001	002	011	Recursos del Programa de ahorro y subsidio para la vivienda, "Tu Casa". (FONHAPO)	-	-	-	-	-	0.00	-
8110	4212	001	002	012	Recursos del Programa para el Desarrollo de Zonas Prioritarias	-	-	-	-	-	0.00	-
8110	4212	001	002	013	Recursos del Programa 3 X 1 para Migrantes.	-	-	-	-	-	0.00	-
8110	4212	001	002	014	Recursos del Programa de Empleo Temporal (PET)	-	-	-	-	-	0.00	-
8110	4212	001	002	015	Recursos del Programa de Vivienda Rural.	-	-	-	-	-	0.00	-
8110	4212	001	002	016	Recursos del Programa de Opciones Productivas.	-	-	-	-	-	0.00	-
8110	4212	001	002	017	Recursos para el Rescate de Espacios Públicos	-	-	-	-	-	0.00	-
8110	4212	001	002	018	Recursos del Fideicomiso Fondo Nacional de Habitaciones Populares	-	-	-	-	-	0.00	-
8110	4212	001	002	019	Recursos del Programa CONADE	-	-	-	-	-	0.00	-
8110	4212	001	002	020	Recursos para el Programa Calidad para el Deporte CONADE	-	-	-	-	-	0.00	-
8110	4212	001	002	021	Recursos del Programa Cultura Física CONADE	-	-	-	-	-	0.00	-
8110	4212	001	002	022	Recursos de CONACULTA	-	-	-	-	-	0.00	-
8110	4212	001	002	023	Recursos Programa de Devolución de Derechos PRODER	-	-	-	-	-	0.00	-
8110	4212	001	002	024	Recursos para agua Potable, Alcantarillado y Saneamiento en zonas Urbanas APAZU	-	-	-	-	-	0.00	-
8110	4212	001	002	025	Recursos de Instituto Nacional para el Desarrollo de Capacidades del Sector Rural INCA RURAL / Sistema Nacional de Capacitación y Asistencia Técnica Rural Integral SINACATRI	-	-	-	-	-	0.00	-
8110	4212	001	002	026	Recursos de la Comisión Nacional para el Desarrollo de los Pueblos Indígenas CDI.	-	-	-	-	-	0.00	-
8110	4212	001	002	027	Fondo de Aportaciones para la Seguridad Pública. (FASP)	903,823.00	-	903,823.00	-	903,823.00	100.00	-
8110	4213				Convenios	356,488.70	189,996.80	166,491.90	-	166,491.90	100.00	-
8110	4213	001			Convenios	356,488.70	189,996.80	166,491.90	-	166,491.90	100.00	-
8110	4213	001	003		Convenios	356,488.70	189,996.80	166,491.90	-	166,491.90	100.00	-
8110	4213	001	003	001	Multas Federales no Fiscales	356,488.70	189,996.80	166,491.90	-	166,491.90	100.00	-
8110	4213	001	003	002	Convenios de Tránsito Estatal con Municipios	-	-	-	-	-	0.00	-


8110	4220				Transferencias, Asignaciones, Subsidios y Otras Ayudas	-	-	-	-	-	0.00	-
8110	4221				Transferencias Internas y Asignaciones al Sector Público	-	-	-	-	-	0.00	-
8110	4221	002			Transferencias Internas y Asignaciones al Sector Público	-	-	-	-	-	0.00	-
8110	4221	002	001		Transferencias Internas y Asignaciones al Sector Público	-	-	-	-	-	0.00	-
8110	4222				Transferencias al Resto del Sector Público	-	-	-	-	-	0.00	-
8110	4222	002			Transferencias al Resto del Sector Público	-	-	-	-	-	0.00	-
8110	4222	002	002		Transferencias al Resto del Sector Público	-	-	-	-	-	0.00	-
8110	4223				Subsidios y Subvenciones	-	-	-	-	-	0.00	-
8110	4223	002			Subsidios y Subvenciones	-	-	-	-	-	0.00	-
8110	4223	002	003		Subsidios y Subvenciones	-	-	-	-	-	0.00	-
8110	4223	002	003	001	Subsidios y Subvenciones	-	-	-	-	-	0.00	-
8110	4223	002	003	002	Subsidios para Gastos de Operación	-	-	-	-	-	0.00	-
8110	4224				Ayudas sociales	-	-	-	-	-	0.00	-
8110	4224	002			Ayudas sociales	-	-	-	-	-	0.00	-
8110	4224	002	004		Ayudas sociales	-	-	-	-	-	0.00	-
8110	4225				Pensiones y Jubilaciones	-	-	-	-	-	0.00	-
8110	4225	002			Pensiones y Jubilaciones	-	-	-	-	-	0.00	-
8110	4225	002	005		Pensiones y Jubilaciones	-	-	-	-	-	0.00	-
Subtotal (12)						758,659,041.44	117,009,254.78	875,668,296.22	-	875,668,296.22	100.00	-
8110	4300				Otros Ingresos y Beneficios	941,143.68	1,106,563.07	2,047,706.75	-	3,081,062.77	150.46	1,033,356.02
8110	4310				Ingresos financieros	941,143.68	1,106,563.07	2,047,706.75	-	3,081,062.77	150.46	1,033,356.02
8110	4311				Intereses Ganados de Valores, Créditos, Bonos y Otros	941,143.68	1,106,563.07	2,047,706.75	-	3,081,062.77	150.46	1,033,356.02
8110	4311	001			Intereses Ganados de Valores, Créditos, Bonos y Otros	941,143.68	1,106,563.07	2,047,706.75	-	3,081,062.77	150.46	1,033,356.02
8110	4311	001	001		Intereses Ganados de Valores, Créditos, Bonos y Otros	941,143.68	1,106,563.07	2,047,706.75	-	3,081,062.77	150.46	1,033,356.02
8110	4311	001	001	001	Derivados de Recursos Propios	153,802.62	112,992.39	266,795.01	-	211,987.17	79.46	54,807.84
8110	4311	001	001	002	Derivados de Participaciones Federales	747,341.06	993,570.68	1,740,911.74	-	1,740,911.74	100.00	-
8110	4311	001	001	003	Derivados del Ramo 33	-	-	-	-	931,443.16	0.00	931,443.16
8110	4311	001	001	004	Ingresos Financieros por FISM	7,845.00	-	7,845.00	-	-	0.00	7,845.00
8110	4311	001	001	005	Ingresos Financieros por FORTAMUNDF	17,155.00	-	17,155.00	-	-	0.00	17,155.00
8110	4311	001	001	006	Derivados de Recursos de Programas Estatales	15,000.00	-	15,000.00	-	196,720.70	1311.47	181,720.70
8110	4319				Otros Ingresos Financieros	-	-	-	-	-	0.00	-
8110	4319	001			Otros Ingresos Financieros	-	-	-	-	-	0.00	-
8110	4319	001	009		Otros Ingresos Financieros	-	-	-	-	-	0.00	-
Subtotal (12)						941,143.68	1,106,563.07	2,047,706.75	-	3,081,062.77	150.46	1,033,356.02
8110	4320				Incremento por Variación de Inventarios	-	-	-	-	-	0.00	-
8110	4321				Incremento por Variación de Inventarios de Mercancías para Venta	-	-	-	-	-	0.00	-
8110	4321	002			Incremento por Variación de Inventarios de Mercancías para Venta	-	-	-	-	-	0.00	-
8110	4321	002	001		Incremento por Variación de Inventarios de Mercancías para Venta	-	-	-	-	-	0.00	-
8110	4322				Incremento por Variación de Inventarios de Mercancías Terminadas	-	-	-	-	-	0.00	-
8110	4322	002			Incremento por Variación de Inventarios de Mercancías Terminadas	-	-	-	-	-	0.00	-
8110	4322	002	002		Incremento por Variación de Inventarios de Mercancías Terminadas	-	-	-	-	-	0.00	-
8110	4323				Incremento por Variación de Inventarios de Mercancías en Proceso de Elaboración	-	-	-	-	-	0.00	-
8110	4323	002			Incremento por Variación de Inventarios de Mercancías en Proceso de Elaboración	-	-	-	-	-	0.00	-
8110	4323	002	003		Incremento por Variación de Inventarios de Mercancías en Proceso de Elaboración	-	-	-	-	-	0.00	-
8110	4324				Incremento por Variación de Inventarios de Materias Primas, Materiales y Suministros para Producción	-	-	-	-	-	0.00	-
8110	4324	002			Incremento por Variación de Inventarios de Materias Primas, Materiales y Suministros para Producción	-	-	-	-	-	0.00	-
8110	4324	002	004		Incremento por Variación de Inventarios de Materias Primas, Materiales y Suministros para Producción	-	-	-	-	-	0.00	-
8110	4325				Incremento por Variación de Almacén de Materias Primas, Materiales y Suministros de Consumo	-	-	-	-	-	0.00	-



8110	4325	002			Incremento por Variación de Almacén de Materias Primas, Materiales y Suministros de Consumo	-	-	-	-	-	-	0.00	-
8110	4325	002	005		Incremento por Variación de Almacén de Materias Primas, Materiales y Suministros de Consumo	-	-	-	-	-	-	0.00	-
Subtotal (12)						-	-	-	-	-	-	0.00	-
8110	4330				Disminución del Exceso de Estimaciones por Pérdida o Deterioro u Obsolescencia	-	-	-	-	-	-	0.00	-
8110	4331				Disminución del Exceso de Estimaciones por Pérdida o Deterioro u Obsolescencia	-	-	-	-	-	-	0.00	-
8110	4331	003			Disminución del Exceso de Estimaciones por Pérdida o Deterioro u Obsolescencia	-	-	-	-	-	-	0.00	-
8110	4331	003	001		Disminución del Exceso de Estimaciones por Pérdida o Deterioro u Obsolescencia	-	-	-	-	-	-	0.00	-
Subtotal (12)						-	-	-	-	-	-	0.00	-
8110	4340				Disminución del Exceso de Provisiones	-	-	-	-	-	-	0.00	-
8110	4341				Disminución del Exceso en Provisiones	-	-	-	-	-	-	0.00	-
8110	4341	004			Disminución del Exceso de Provisiones	-	-	-	-	-	-	0.00	-
8110	4341	004	001		Disminución del Exceso en Provisiones	-	-	-	-	-	-	0.00	-
Subtotal (12)						-	-	-	-	-	-	0.00	-
8110	4350				Ingresos Extraordinarios	-	-	-	-	-	-	0.00	-
8110	4351				Ingresos derivados de Financiamiento	-	-	-	-	-	-	0.00	-
8110	4351	005			Ingresos derivados de Financiamiento	-	-	-	-	-	-	0.00	-
8110	4351	005	001		Ingresos derivados de Financiamiento	-	-	-	-	-	-	0.00	-
8110	4351	005	001	001	Banco Nacional de Obras y Servicios Públicos	-	-	-	-	-	-	0.00	-
8110	4351	005	001	002	Otras Instituciones Públicas	-	-	-	-	-	-	0.00	-
8110	4351	005	001	003	Instituciones Privadas	-	-	-	-	-	-	0.00	-
8110	4351	005	001	004	Particulares	-	-	-	-	-	-	0.00	-
8110	4351	005	001	005	Pasivos Generados al Cierre del Ejercicio Fiscal Pendientes de Pago	-	-	-	-	-	-	0.00	-
8110	4351	005	001	006	Los Derivados de las Operaciones de Crédito en los términos que establece el Título Octavo del Código Financiero del Estado de México y Municipios y Otras Leyes Aplicables	-	-	-	-	-	-	0.00	-
Subtotal (12)						-	-	-	-	-	-	0.00	-
8110	4390				Otros Ingresos y Beneficios Varios	-	-	-	-	-	-	0.00	-
8110	4391				Otros Ingresos de Ejercicios Anteriores	-	-	-	-	-	-	0.00	-
8110	4391	009			Otros Ingresos de Ejercicios Anteriores	-	-	-	-	-	-	0.00	-
8110	4391	009	001		Otros Ingresos de Ejercicios Anteriores	-	-	-	-	-	-	0.00	-
8110	4392				Bonificaciones y Descuentos Obtenidos	-	-	-	-	-	-	0.00	-
8110	4392	009			Bonificaciones y Descuentos Obtenidos	-	-	-	-	-	-	0.00	-
8110	4392	009	002		Bonificaciones y Descuentos Obtenidos	-	-	-	-	-	-	0.00	-
8110	4393				Diferencias por Tipo de Cambio a Favor en Efectivo y Equivalentes	-	-	-	-	-	-	0.00	-
8110	4393	009			Diferencias por Tipo de Cambio a Favor en Efectivo y Equivalentes	-	-	-	-	-	-	0.00	-
8110	4393	009	003		Diferencias por Tipo de Cambio a Favor en Efectivo y Equivalentes	-	-	-	-	-	-	0.00	-
8110	4394				Diferencias de Cotizaciones a Favor en Valores Negociables	-	-	-	-	-	-	0.00	-
8110	4394	009			Diferencias de Cotizaciones a Favor en Valores Negociables	-	-	-	-	-	-	0.00	-
8110	4394	009	004		Diferencias de Cotizaciones a Favor en Valores Negociables	-	-	-	-	-	-	0.00	-
8110	4395				Resultado por Posición Monetaria	-	-	-	-	-	-	0.00	-
8110	4395	009			Resultado por Posición Monetaria	-	-	-	-	-	-	0.00	-
8110	4395	009	005		Resultado por Posición Monetaria	-	-	-	-	-	-	0.00	-
8110	4396				Utilidades por Participación Patrimonial	-	-	-	-	-	-	0.00	-
8110	4396	009			Utilidades por Participación Patrimonial	-	-	-	-	-	-	0.00	-
8110	4396	009	006		Utilidades por Participación Patrimonial	-	-	-	-	-	-	0.00	-
8110	4399				Otros Ingresos y Beneficios Varios	-	-	-	-	-	-	0.00	-
8110	4399	009			Otros Ingresos y Beneficios Varios	-	-	-	-	-	-	0.00	-
8110	4399	009	009		Otros Ingresos y Beneficios Varios	-	-	-	-	-	-	0.00	-
8110	4399	009	009	001	Aportaciones por Gestoría de Diputados	-	-	-	-	-	-	0.00	-
8110	4399	009	009	002	Ingresos por Audiencia Pública	-	-	-	-	-	-	0.00	-
8110	4399	009	009	003	Actualización de Inversiones en UDI'S	-	-	-	-	-	-	0.00	-

8110	4399	009	009	004	Intereses por Inversiones en UDI'S	-	-	-	-	-	0.00	-
8110	4399	009	009	005	Otros Convenios	-	-	-	-	-	0.00	-
8110	4399	009	009	006	Ingresos Derivados de Ejercicios Anteriores no Aplicados	-	-	-	-	-	0.00	-
8110	4399	009	009	007	Otros Ingresos Varios	-	-	-	-	-	0.00	-
8110	4399	009	009	008	Otros Ingresos por Donativos	-	-	-	-	-	0.00	-
Subtotal (12)						-	-	-	-	-	0.00	-
Total Partidas (13)						850,405,621.41	133,161,098.61	983,566,720.02	-	984,600,076.05	100.11	1,033,356.03

"Bajo protesta de decir verdad declaramos que los Estados Financieros y sus notas, son razonablemente correctos y son responsabilidad del emisor"




LIC. ARMANDO NAVARRETE LÓPEZ
PRESIDENTE MUNICIPAL (14)



LIC. ERICKA FLORES HERNANDEZ
SINDICO(S) (14)



LIC. NESTOR HUGO ALVAREZ VARGAS
SECRETARIO (14)



LIC. MANUEL DE LA VEGA SUAREZ
TESORERO (14)

